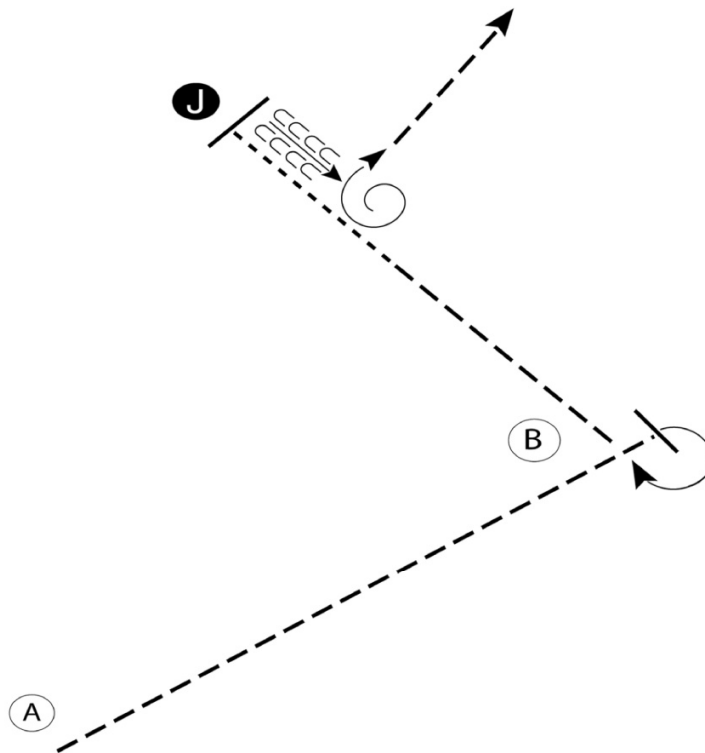




Association Régionale de
Performance des Laurentides

22 JUILLET 2017

**PRÉSENTATION AU LICOU
(DÉBUTANT)**



Soyez prêt à la borne A et attendez le signal du juge.

1. Trottez de la borne A à la borne B, arrêtez.
2. Effectuez un pivot de 270 degrés.
3. Trottez jusqu'à mi-chemin vers le juge, effectuez une transition au pas, au juge arrêtez.
4. Placez votre cheval pour l'inspection.
5. Reculez de 4 pas, faites un pivot de 450 degrés et quittez le manège au trot.

Walk	-----
Trot	- - - - -
Back	←
Marker	ⓑ
Judge	ⓐ

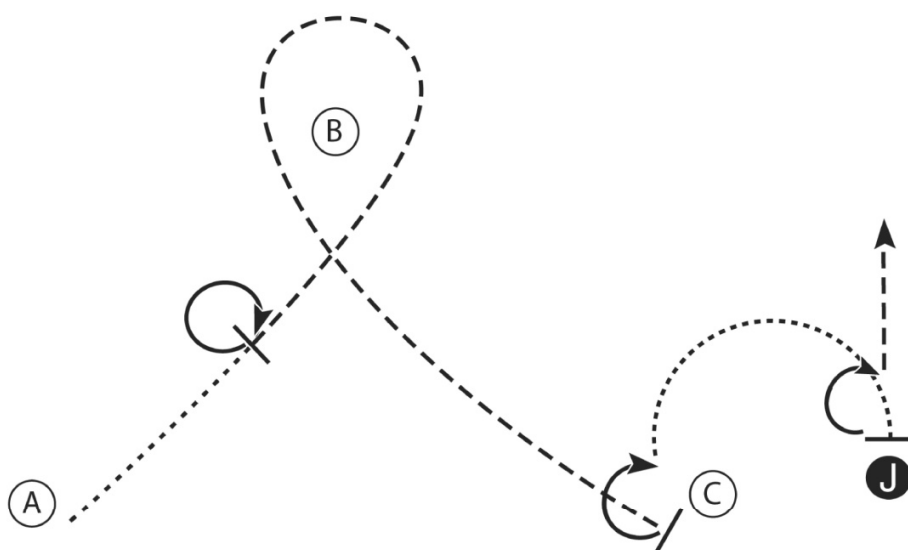
JUGE : SONIA GRENIER
Bonne chance à tous!



Association Régionale de
Performance des Laurentides

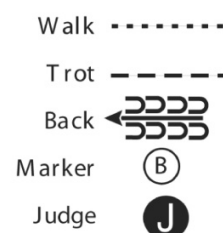
22 JUILLET 2017

**PRÉSENTATION AU LICOU
(13 ET MOINS - 14-18 ANS)**



Soyez prêt à la borne A et attendez le signal du juge.

1. Marchez jusqu'à mi-chemin de la borne B, arrêtez et effectuez un pivot de 360 degrés.
2. Trottez en contournant la borne B et continuez jusqu'à la borne C.
3. Arrêtez et faites un pivot de 225 degrés.
4. Marchez sur un demi-cercle jusqu'au juge, arrêtez et placez votre cheval pour l'inspection.
5. Au signal, effectuez un pivot de 180 degrés vers la droite et quittez le manège au trot.



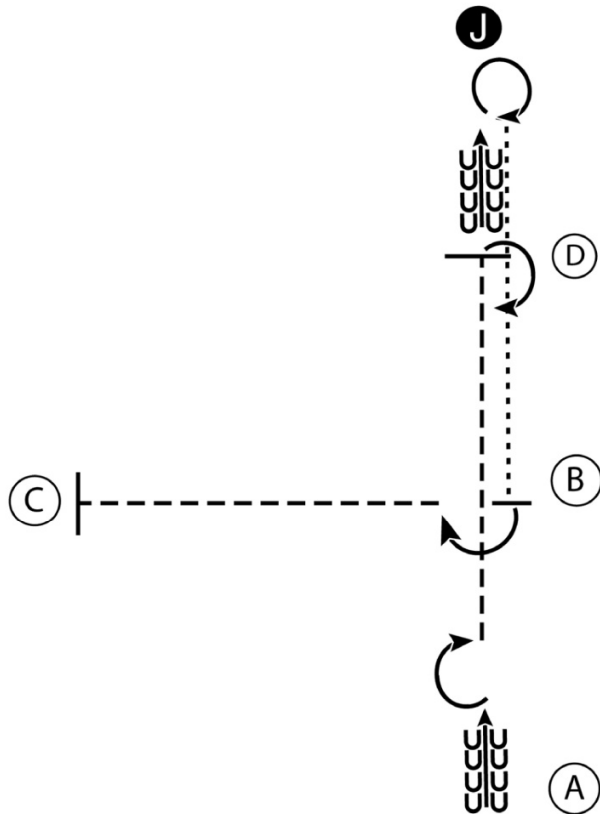
JUGE : SONIA GRENIER
Bonne chance à tous!



Association Régionale de
Performance des Laurentides


22 JUILLET 2017

**PRÉSENTATION AU LICOU
(ADULTE-OMNIUM)**



Soyez prêt à la borne A et attendez le signal du juge.

1. Reculez de 6 pas et effectuez un pivot de 180 degrés.
2. Trottez jusqu'à la borne D, arrêtez et faites un pivot de 180 degrés.
3. Reculez jusqu'au juge, Arrêtez et placez votre cheval pour l'inspection.
4. Au signal, effectuez un pivot de 360 degrés et marchez jusqu'à la borne B.
5. Arrêtez, effectuez un pivot de 90 degrés et trottez jusqu'à la borne C. Au signal, quittez le manège au pas.

Walk
Trot - - - - -
Back ← 
Marker (B)
Judge (J)

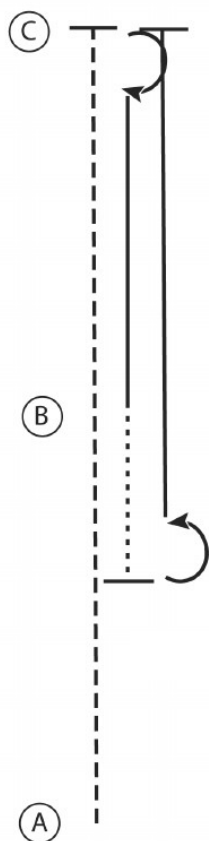
JUGE : SONIA GRENIER
Bonne chance à tous!



Association Régionale de
Performance des Laurentides

22 JUILLET 2017

**ÉQUITATION CLASSIQUE
(OMNIUM)**



Soyez prêt avant la borne A et attendez le signal du juge.

1. Trottez sur la diagonale droite de la borne A à la borne B.
2. Trottez sur la diagonale gauche de la borne B à la borne C.
3. Arrêtez et effectuez un pivot sur les antérieurs de 180 degrés vers la droite.
4. Galopez en main droite jusqu'à la borne B.
5. Effectuez une transition au pas jusqu'à mi-chemin de la borne A.
6. Arrêtez, effectuez un pivot de 180 degrés sur les postérieurs vers la gauche
7. Galopez en main gauche jusqu'à la borne C, arrêtez et au signal, quittez au trot assis.

Walk
Trot	-----
Extended Trot	-----
Canter	—————
Leg Yield	
Lead Change	↗↘
Back	←←←←←
Marker	(B)
Sidepass	←←←←←

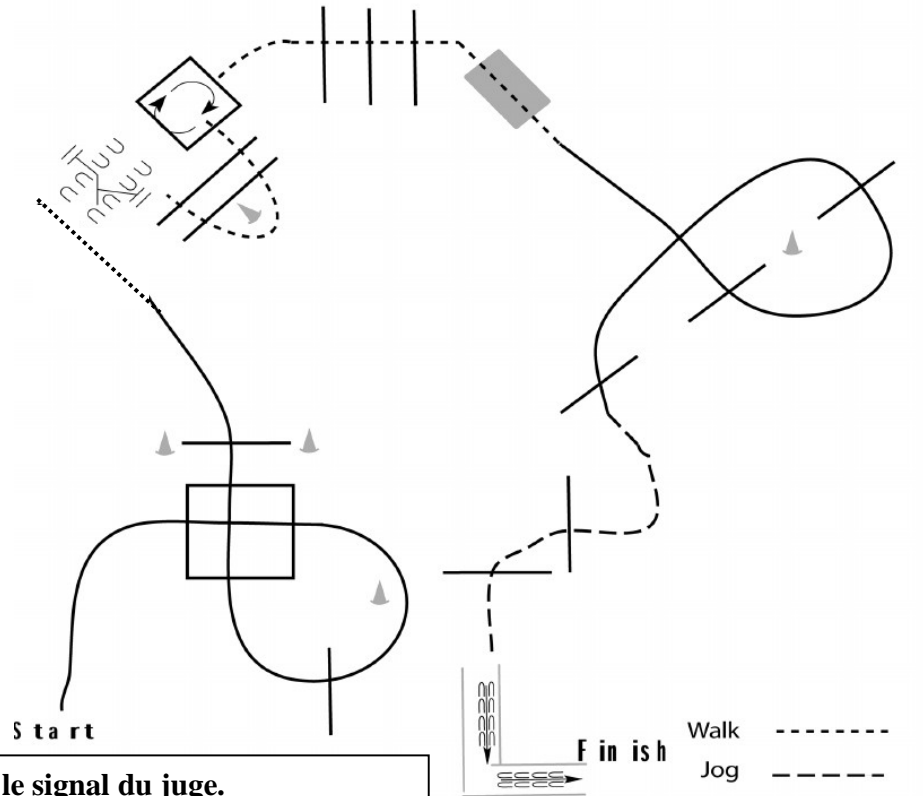
JUGE : SONIA GRENIER
Bonne chance à tous!



Association Régionale de
Performance des Laurentides

22 JUILLET 2017

**OBSTACLE WESTERN
(DÉBUTANT)**



Soyez prêt à la borne A et attendez le signal du juge.

1. Galopez en main droite en traversant les perches du carré comme indiqué et effectuez une transition au pas avant d'arriver à la barrière.
2. Traverser la barrière.
3. Traversez les perches au pas comme indiqué.
4. Entrez dans le carré et effectuez une rotation de $1\frac{1}{4}$ de tour vers la droite.
5. Sortez du carré au pas et traversez les perches.
6. Continuez et traversez le pont
7. Galopez en main gauche en traversant les perches comme indiqué.
8. Effectuez une transition au trot et traversez les perches comme indiqué.
9. Pivotez sur les postérieurs vers la droite et reculez en L dans la chute. Sortez de la chute, arrêtez et au signal quittez au pas.

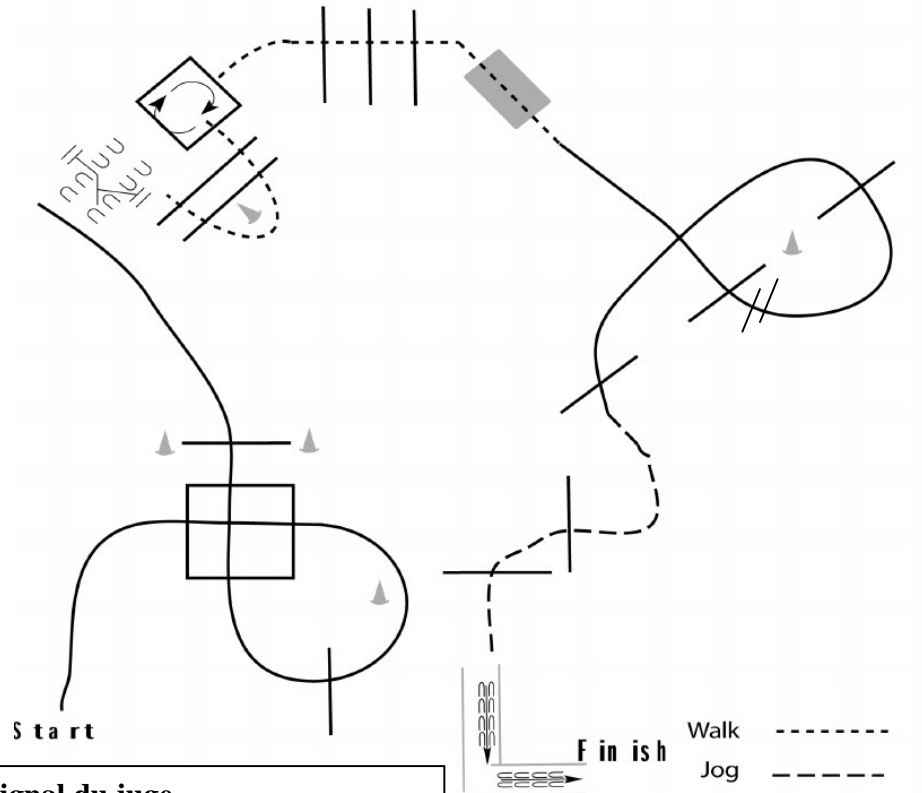
JUGE : SONIA GRENIER
Bonne chance à tous!



Association Régionale de
Performance des Laurentides

22 JUILLET 2017

**OBSTACLE WESTERN
(ADULTE-OMNIUM)**



Soyez prêt à la borne A et attendez le signal du juge.

1. Galopez en main droite en traversant les perches du carré comme indiqué jusqu'à la barrière.
2. Traverser la barrière.
3. Traverser les perches au pas comme indiqué.
4. Entrez dans le carré et effectuez une rotation de $1 \frac{1}{4}$ de tour vers la droite.
5. Sortez du carré au pas et traversez les perches.
6. Continuez et traversez le pont
7. Galopez en main droite en traversant les perches et faites un changement de pied à l'endroit indiqué et continuez selon le dessin.
8. Effectuez une transition au trot et traversez les perches comme indiqué.
9. Pivotez sur les postérieurs vers la droite et reculez en L dans la chute. Sortez de la chute, arrêtez et au signal quittez au pas.

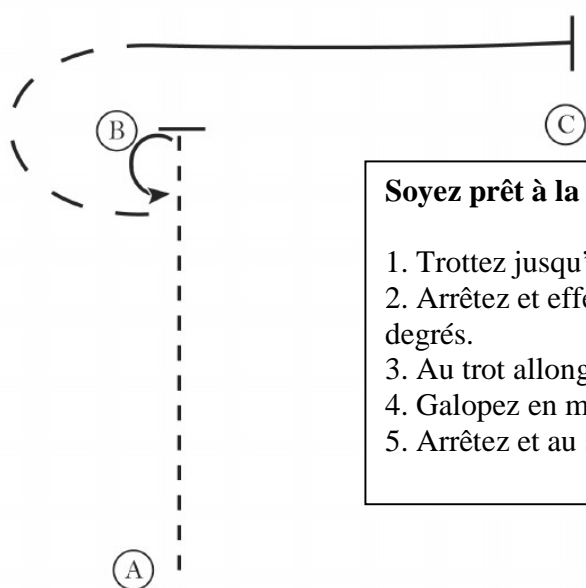
JUGE : SONIA GRENIER
Bonne chance à tous!



Association Régionale de
Performance des Laurentides

22 JUILLET 2017

**ÉQUITATION WESTERN
(DÉBUTANT)**



Soyez prêt à la borne A et attendez le signal du juge.

1. Trottez jusqu'à la borne B.
2. Arrêtez et effectuez un pivot sur les postérieurs vers la gauche de 180 degrés.
3. Au trot allongé en contournant la borne B.
4. Galopez en main droite jusqu'à la borne C
5. Arrêtez et au signal, quittez au pas.

Walk
Jog	-----
Extended Jog	-----
Lope	=====
Leg Yield	
Lead Change	↗↘
Back	←←←←←
Marker	Ⓚ
Sidepass	←←←←←

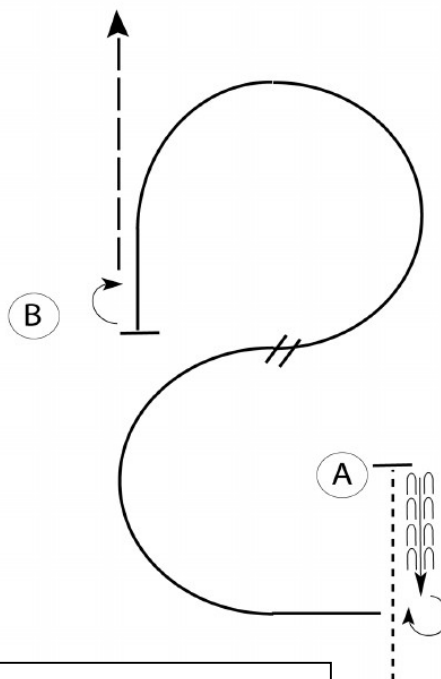
JUGE : SONIA GRENIER
Bonne chance à tous!



Association Régionale de
Performance des Laurentides

22 JUILLET 2017

**ÉQUITATION WESTERN
(13 ANS ET MOINS - 14-18 ANS)**



Soyez prêt avant la borne A et attendez le signal du juge.

1. Marchez jusqu'à la borne A, arrêtez et reculez de 4 pas.
2. Arrêtez et effectuez un pivot de 270 degrés sur les postérieurs vers la droite.
3. Galopez en main droite sur un demi-cercle.
4. À la hauteur de la borne B, effectuez un changement de pied et continuez sur un cercle à gauche.
5. À la borne B, arrêtez et effectuez un pivot de 180 degrés sur les antérieurs vers la droite.
6. Au signal, quittez au trot allongé.

Walk	-----
Jog	- - - - -
Extended Jog	— — — —
Lope	—————
Leg Yield	
Lead Change	— / —
Back	← ← ← ← ←
Marker	⊙ B
Sidepass	← ← ← ← ←

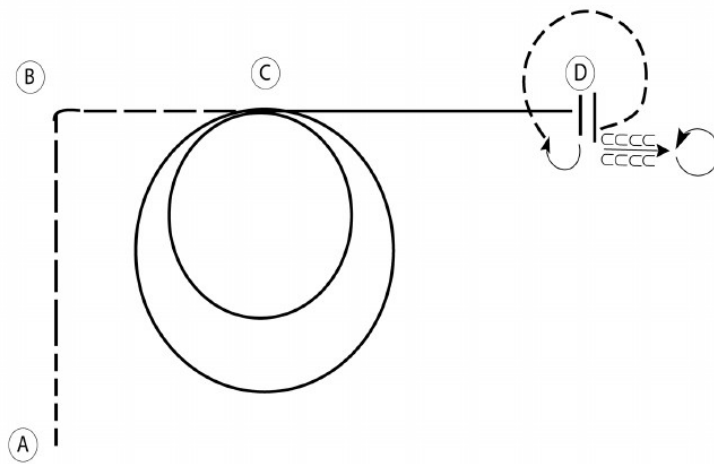
JUGE : SONIA GRENIER
Bonne chance à tous!



Association Régionale de
Performance des Laurentides

22 JUILLET 2017

**ÉQUITATION WESTERN
(ADULTE-OMNIUM)**



Soyez prêt à la borne A et attendez le signal du juge.

1. Trottez jusqu'à mi-chemin de la borne B. Effectuez une transition au trot allongé jusqu'à la borne C
2. Galopez en main droite, effectuez un petit et lent cercle à droite.
3. De retour à la borne D, effectuez un grand et rapide cercle à droite. Ralentissez et continuez jusqu'à la borne D.
4. Arrêtez et effectuez un pivot de 180 degrés sur les postérieurs à droite.
5. Au trot sur un cercle autour de la borne D. Arrêtez, reculez de 4 pas
6. Effectuez un pivot 360 degrés sur les postérieurs vers la gauche. Arrêtez et au signal, quittez au pas.

Walk	-----
Jog	-----
Extended Jog	-----
Lope	-----
Leg Yield	
Lead Change	↘
Back	←←←←
Marker	(B)
Sidepass	←←←←

JUGE : SONIA GRENIER
Bonne chance à tous!



Association Régionale de
Performance des Laurentides

22 JUILLET 2017

JUGE : SONIA GRENIER
Bonne chance à tous!